



UVレジン液 QC-60 (#2570)
■多目的用



UVレジン液 CF-10 (#2575)
■線キズ、複合キズ用



NLレジン液 (#2603)
■自然光硬化タイプ



UVランプ (#2567)
■ランプクリップ
■乾電池×4本



UVランプ球 (#2568)
■4 watt球



NLランプ球 (#2604)
■4 watt:自然光



12Vランプアダプター (#2569)
■シガレットライターアダプター(12V)



ショップランプ (#2597)
■UVランプ:110V



SCF-10 (#2565) 10回分
SCF-25 (#2582) 25回分
■台座:シールフィルム各10(25)個+コンパウンド1個



台座 (#2592)
■25個入



シール (#2593)
■25枚入



フィルム (#2594)
■25枚入



EM-60 (#2571)
■ポンプ本体 ■ホース×2本
■フローレギュレーター



IBV (#2579)
■ポンプ本体



ホース (#2573)
■ホース長さ:30"



フローレギュレーター (#2572)
■UVレジン逆流止め



キュアガード (#2591)
■フローレギュレーターの紫外線カバー



ガラスドリル (ドリルビット2本付) (#2583)
■8,000~20,000r.p.m.



ドリルビット (#2577)
■ダイヤモンドバー-0.9 Φ×5本入



超硬針 (#2574)
■チップ付プローブ




スクレパー (#2585)
■ブレードホルダー



ブレード (#2586)
■5枚入(替刃)



コンパウンド (#2590)
■超微粒子



トレーニング用ガラス (#2587)
■150×300mm



ブルズアイメーカー (#2588)
■衝撃点傷作成ボール

補修に際しての注意

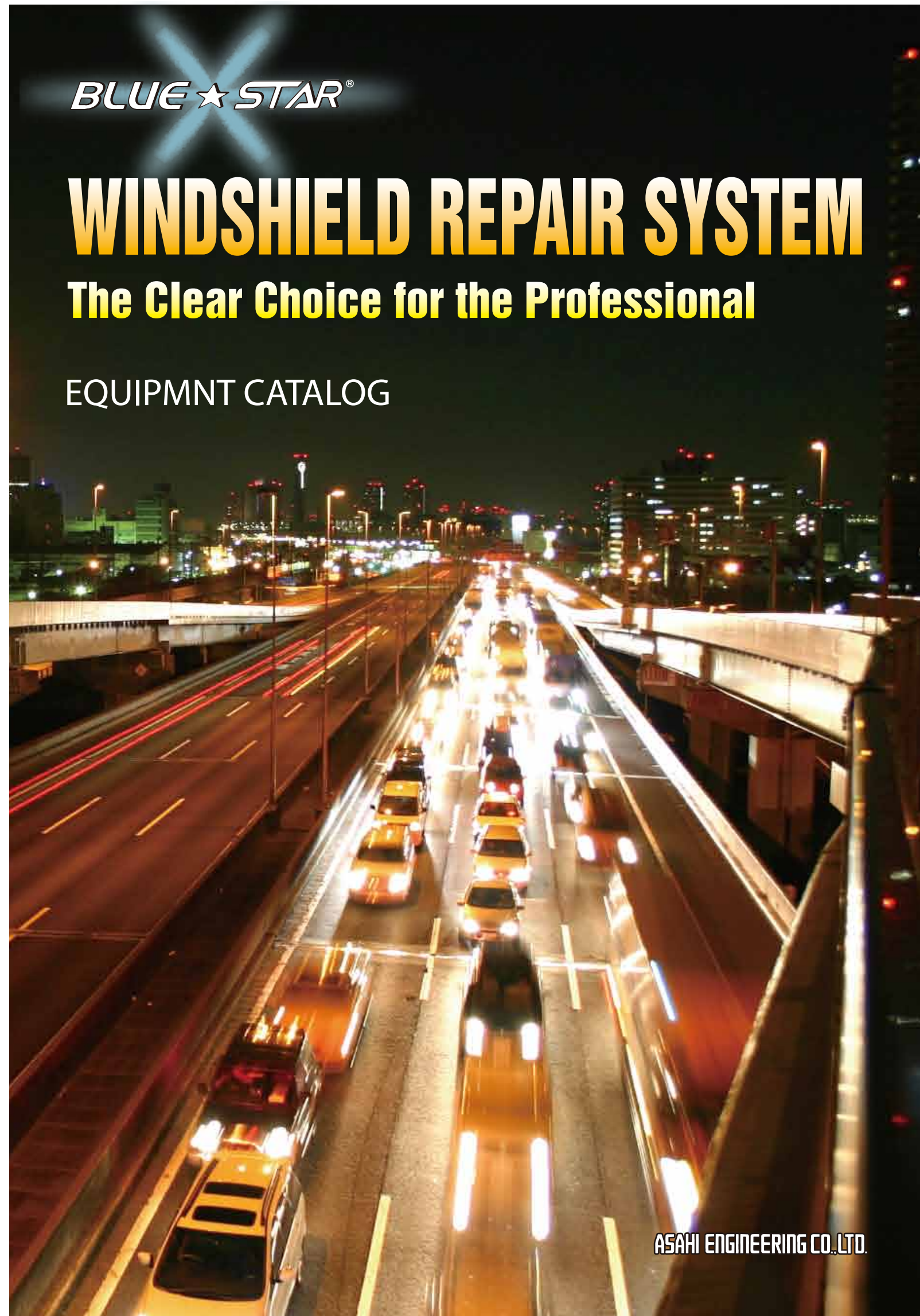
- ①"SuperVac"の補修システムは、ほぼ傷が分からない程度にまで修復出来ます。但し、「完全」に元通りには直りませんので、ちょっとした傷や埃が気になる方はガラス交換をお勧めします。
- ②10円硬貨より大きなヒビ、表面がえぐれていたり欠けているヒビ、フロントガラスの下から30cm以内、縁から10cm以内の傷は修復をお勧め出来ません。
- ③修復作業は、直射日光を避け湿気は充分乾燥させ、外気温と室内の温度差が大きい時はいきなり補修をしないで下さい。
特に星形傷は補修前にお客様の充分なご理解を得られたうえ、作業に取り掛かって下さい。
- ④作業終了後は、手肌や機能部品の洗浄を行って下さい。

since 1968 Authorized Distributor
旭エンジニアリング株式会社
TEL (06) 6452-5811 FAX (06) 6452-5770
E-mail osaka@asahi-engineering.com
URL http://www.asahi-engineering.com

WINDSHIELD REPAIR SYSTEM

The Clear Choice for the Professional

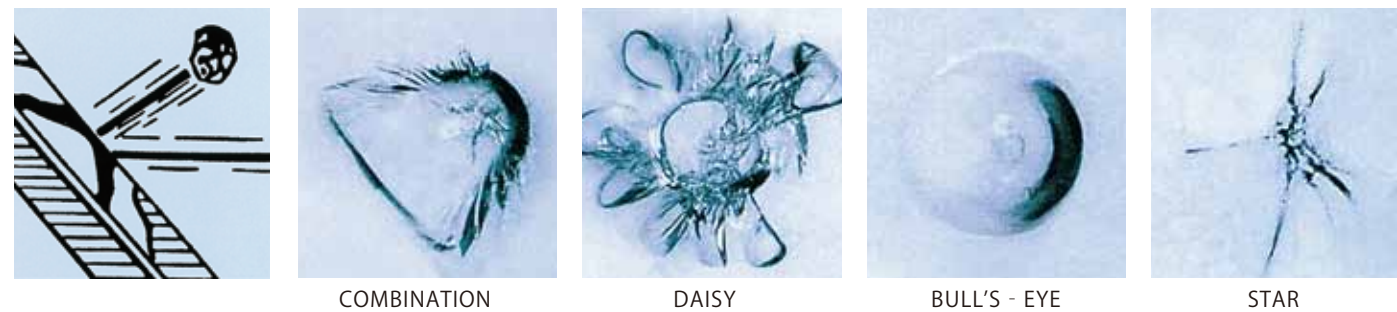
EQUIPMENT CATALOG



WINDSHIELD REPAIR SYSTEM

ウインドガラス補修システム

ブルースター プロダクツ社 (USA) は、世界有数のウインドガラス補修システム 専門メーカーです。1978年発売以来、シェア NO.1 を誇っています。



★フロントガラスの損傷により、前方の視界が一瞬にして妨げられ、重大な事故を引き起こす危険性が指摘され、1987年から全車種に合わせガラスの装着が義務付けられています。

★合わせガラスは、二枚のガラスの間に透明な樹脂フィルムを挟んだもので形成されているために、飛び石等による外側のガラスへの衝撃で、一部が破損欠落し、中間層に空気が入り、ブルズアイ、三日月型傷、菊状型傷、星状型傷、複合型傷等の様々な傷が付きます。

★このような傷が付きますと、フロントガラスを交換しない限り車検を受けられない場合もあります。又、光りが乱反射し視界が乱され、安全運行の面からも大変危険です。

★特許を取得しているガラス補修システムの世界的リーダーであるブルースター® の Super☆Vac® [AVM-25DG] は、高価なフロントガラスを交換することなく、損傷部の視界を90%以上修復させ、損傷部からのヒビ、キズの進行を防ぎます。

★ガラスのキズは、小さくても走行中の風圧、振動等により突然大きくなり危険です。拡大する前に補修すれば、安価な費用で済みます。

★1ヶ所の小さなキズにより取り替えれるフロントガラスは、リサイクル出来ずに廃棄物の山となり、高価な交換費用と廃棄物処理費用を余儀なくされます。

★“スーパーバック”補修システムは、合わせガラスの修復が簡単、短時間、安価に出来る画期的なプロ

SUPER☆VAC™ 初期導入キット



※写真はAVM-25DGです

ONE YEAR WARRANTY

AVM-15 < # 2562 > 15回用

- ポンプ本体、ホース×2本
- 台座・シール・フィルム、各15個
- UVレジン液 (QC)、フローレギュレーター
- キュアガード、超硬針、コンパウンド
- UVランプ (乾電池付)
- スクレパー & ブレード (替刃)

AVM-25DG < # 2580 > 25回用

- ポンプ本体、ホース×2本
- 台座・シール・フィルム、各25個
- UVレジン液 (QC)、フローレギュレーター
- キュアガード、超硬針、コンパウンド
- UVランプ (乾電池付) + 12Vランプアダプター
- グラスドリル (100V)、ドリルビット×2本
- スクレパー & ブレード (替刃)

SUPER☆VAC™ 補充キット



※写真はAVR-25です

AVR-15 < # 2561 > 15回用

- UVレジン液 (QC)
- 台座・シール・フィルム、各15個
- コンパウンド
- ブレード (替刃)

AVR-25 < # 2581 > 25回用

- UVレジン液 (QC)
- 台座・シール・フィルム、各25個
- コンパウンド
- ブレード (替刃)
- フローレギュレーター & ホース